
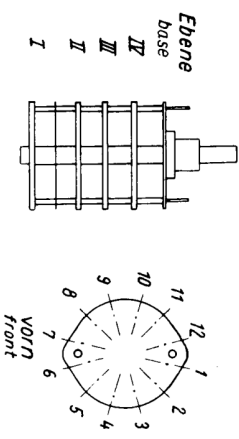
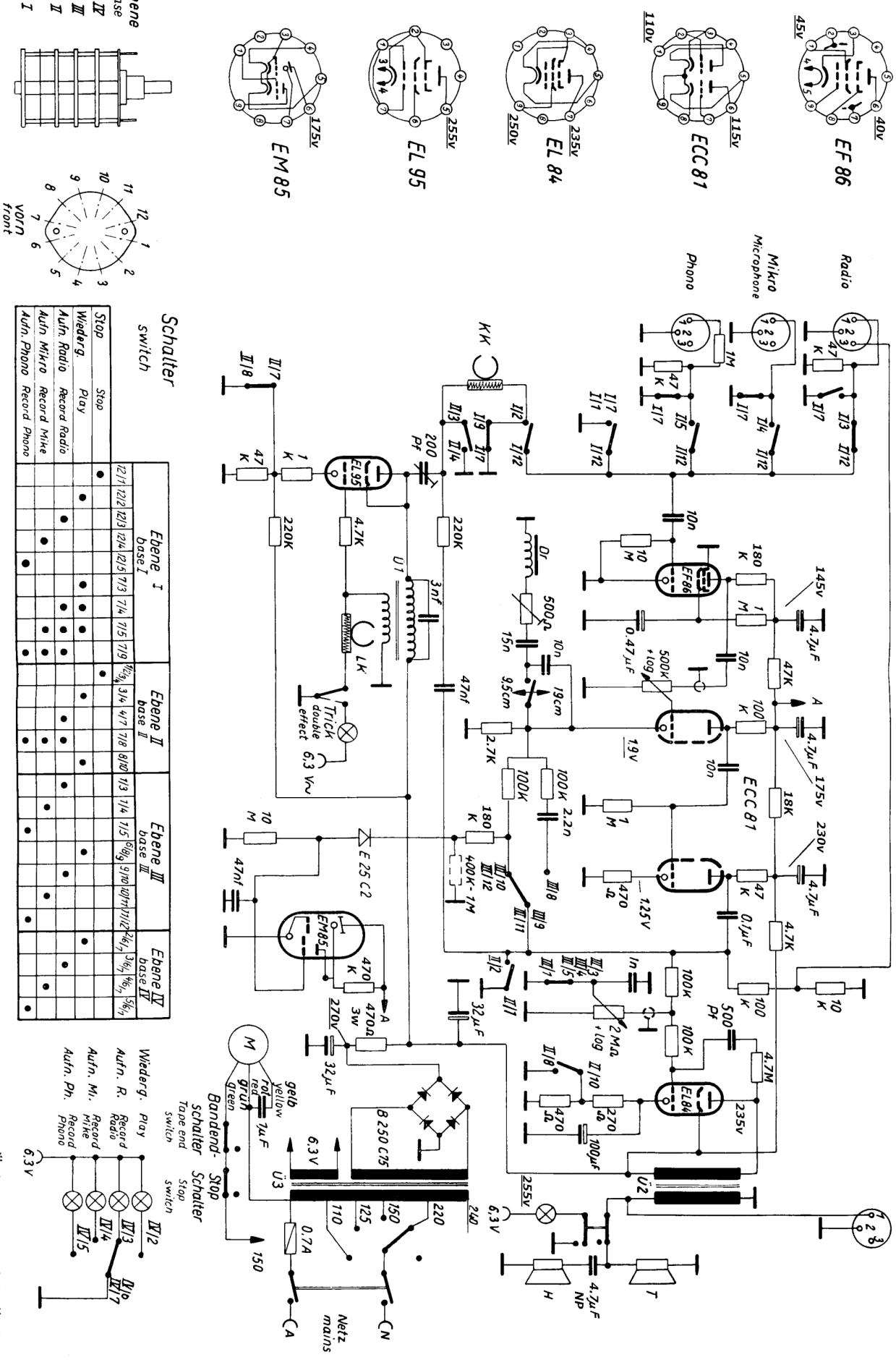


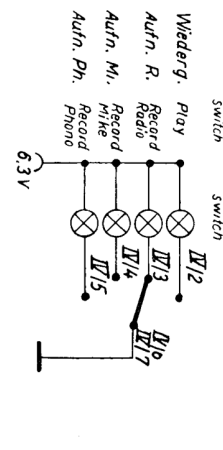
KK · Kombi Kopf combined head
 LK · Löschkopf erase head

2. Lautspr.
 2. Loudspeaker



Schalter switch

	Ebene I base I				Ebene II base II				Ebene III base III				Ebene IV base IV							
	12/1	12/2	12/3	12/4	12/5	12/6	12/7	12/8	12/9	12/10	12/11	12/12	12/13	12/14	12/15	12/16	12/17	12/18	12/19	12/20
Stop	•	•	•	•	•	•	•	•	•	•	•	•	•	•	•	•	•	•	•	•
Wiederg.																				
Aufn. Radio																				
Aufn. Mikro																				
Aufn. Phono																				



Gezeichnete Schalterstellungen: Aufnahme Rundfunk
 Gemessen mit Instrument 1000Ω pro Volt
 Alle Widerstände ohne Angabe 1/4 Watt

drawn switch positions: Record Radio
 measured with instrument 1000Ω per Volt
 all resistors without declaration 1/4 Watt

Änderungen vorbehalten!
 In changemant subject without notice

Schaltbild Tonbandkoffer MK5 Diagram SAJA Tape Recorder MK5

Sander u. Janzen
 Berlin NW 87
 Alt-Moabit 62/63

Austr.	1	2
Datum	14.12.57	25.9.21
Name	S.J.	S.J.